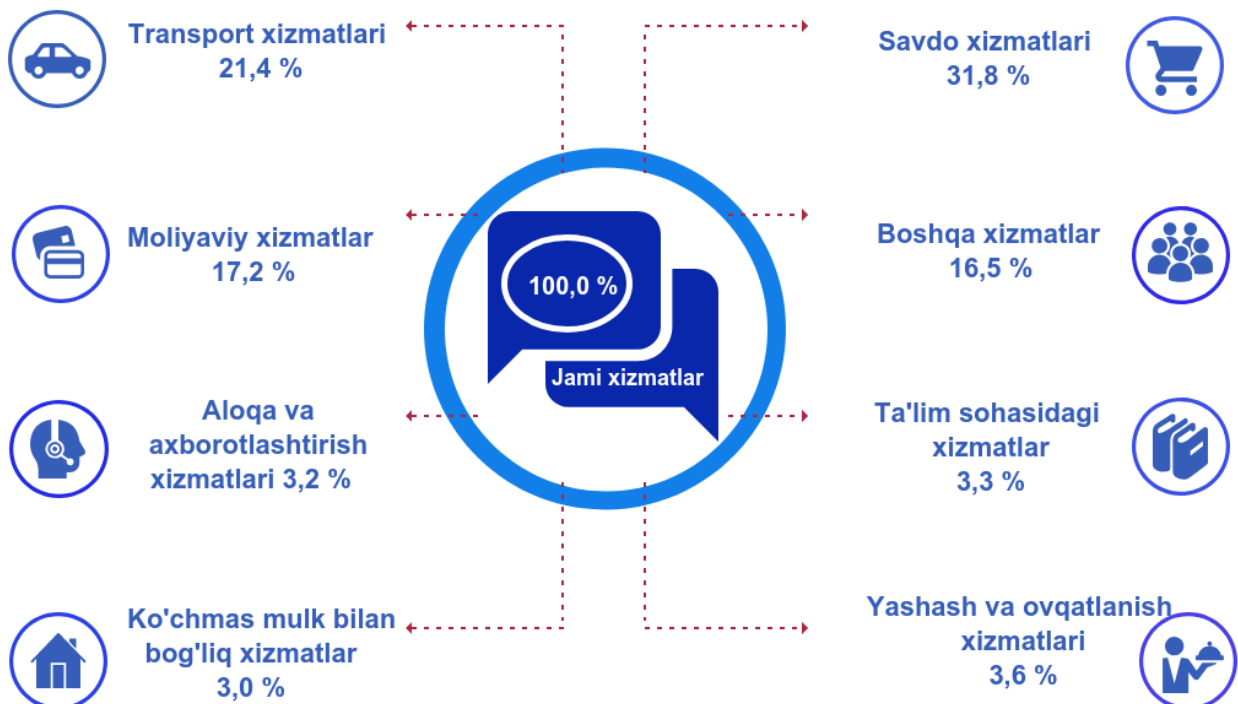


Xizmatlar sohasining rivojlanishi – Toshkent viloyatining farovonligining asosi

Hozirgi vaqtda xizmat ko'rsatish sohasining rivojlanish darajasi jamiyatning jadal rivojlanish mezoniga aylandi. Xizmat ko'rsatish tizimini takomillashtirish va modernizatsiya qilish aholi turmush darajasini, investitsiya muhitini, ishbilarmonlik muhitini va biznesni rivojlantirishni yaxshilashga yordam beradi.

Dastlabki ma'lumotlarga ko'ra, 2020-yil yanvar-aprel oylarida ko'rsatilgan bozor xizmatlari hajmi 4 184,4 mlrd. so'mga teng bo'ldi. Ko'rsatilgan bozor xizmatlari tarkibida savdo xizmatlari (31,8 %), transport xizmatlari (21,4 %), moliyaviy xizmatlar (17,2 %), aloqa va axborotlashtirish xizmatlari (3,2 %) ustunlik qilmoqda.

2020-yil yanvar-aprel oylarida ko'rsatilgan bozor xizmatlarining tarkibi, %





TOSHKENT VILOYATI STATISTIKA BOSHQARMASI

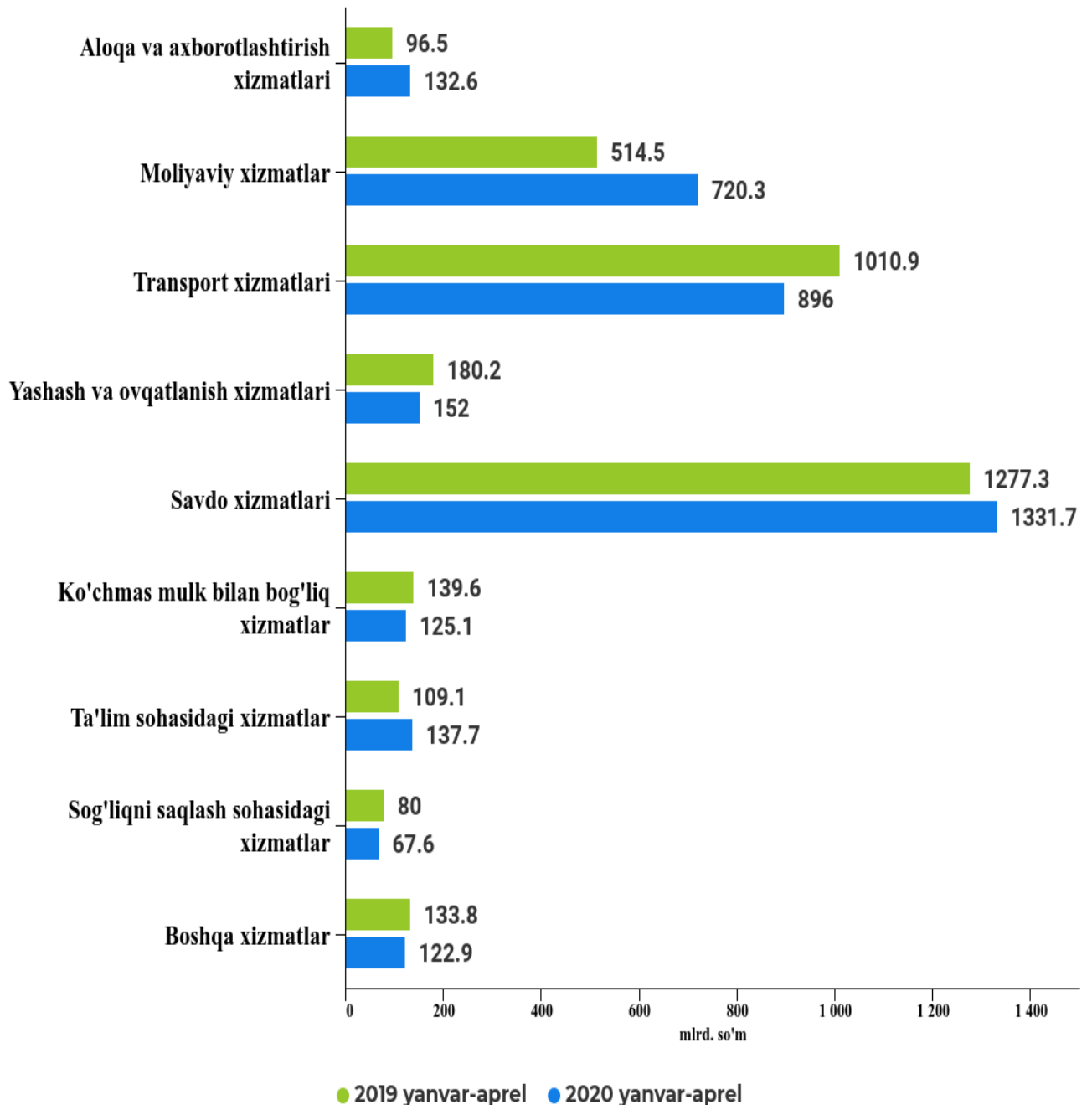
Iqtisodiy faoliyat turlari bo'yicha bozor xizmatlari ishlab chiqarish (2020-yil yanvar-aprel oylari uchun)

	Hajmi, mlrd. so'm	o'tgan yilga nisbatan % hisobida	Jami xizmatlar- dagi ulushi %
Jami xizmatlar	4 184,4	94,4	100,0
shu jumladan: xizmat turlari bo'yicha			
aloqa va axborotlashtirish xizmatlari	132,6	133,2	3,2
moliyaviy xizmatlar	720,3	135,2	17,2
transport xizmatlari	896,0	80,5	21,4
shu jumladan: avtotransport xizmati	852,8	80,5	20,4
yashash va ovqatlanish xizmatlari	152,0	77,8	3,6
savdo xizmatlari	1 331,7	92,3	31,8
ko'chmas mulk bilan bog'liq xizmatlar	125,1	77,5	3,0
ta'lim sohasidagi xizmatlar	137,7	104,1	3,3
sog'liqni saqlash sohasidagi xizmatlar	67,6	78,9	1,6
ijara xizmatlari	121,3	83,7	2,9
kompyuterlar va maishiy tovarlarni ta'mirlash bo'yicha xizmatlar	77,8	78,3	1,9
shaxsiy xizmatlar	108,0	83,4	2,6
me'morchilik, muhandislik izlanishlari, texnik sinovlar va tahlil sohasidagi xizmatlar	191,5	122,0	4,6
boshqa xizmatlar	122,9	78,4	2,9



TOSHKENT VILOYATI STATISTIKA BOSHQARMASI

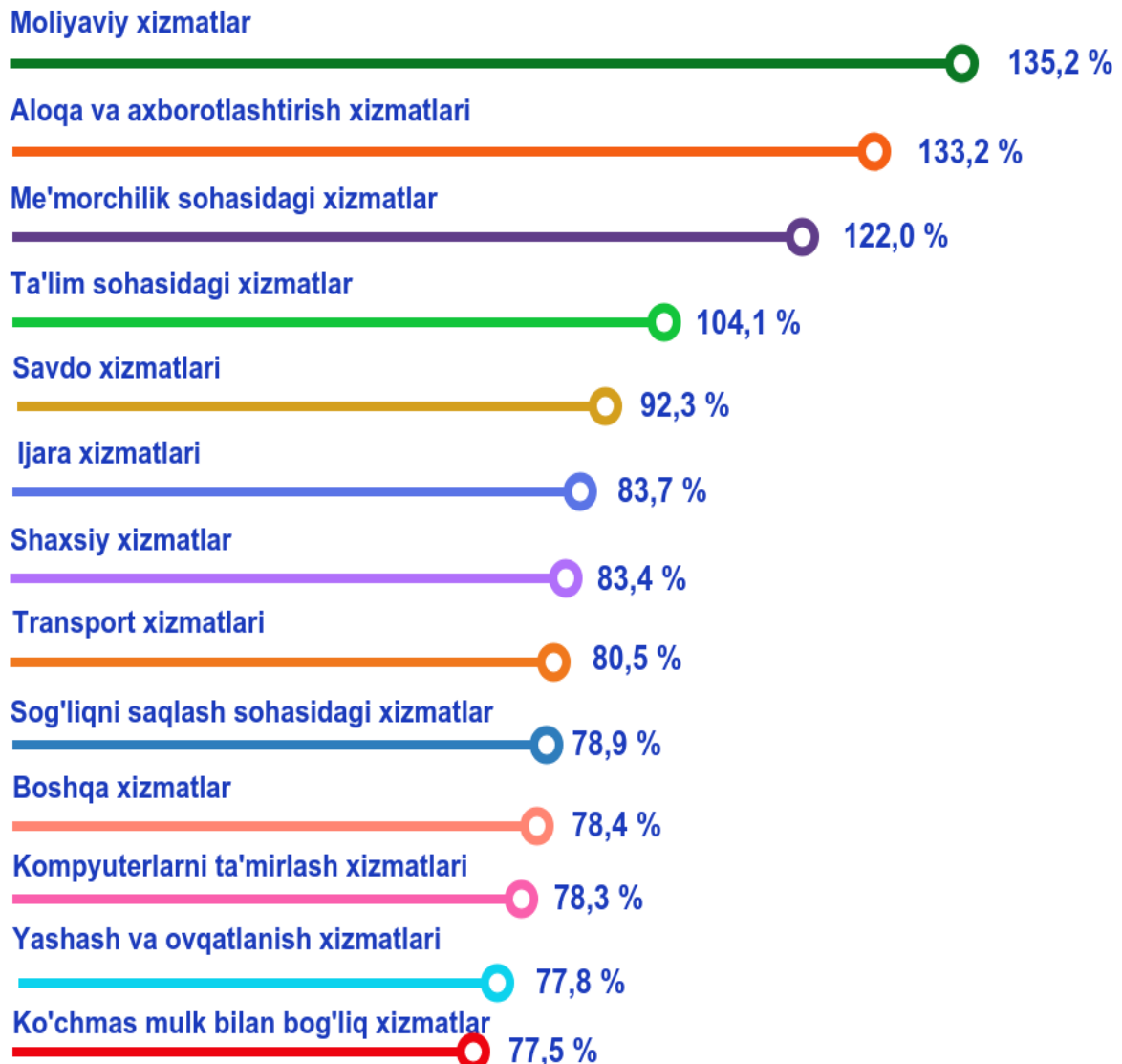
2020-yil yanvar-aprel oylarida alohida xizmat turlari hajmining taqqoslanishi, mlrd. so'm





TOSHKENT VILOYATI STATISTIKA BOSHQARMASI

2020-yil yanvar-aprel oylarida iqtisodiy faoliyat turlari bo'yicha bozor xizmatlarining o'sish sur'ati, %



Iqtisodiy faoliyat turlari bo'yicha moliyaviy xizmatlar (135,2 %), aloqa va axborotlashtirish xizmatlari (133,2 %), me'morchilik sohasidagi xizmatlar (122,0 %), Ta'lim sohasidagi xizmatlar (104,1 %), bo'yicha yuqori o'sish sur'atlari qayd etildi.

Eng past o'sish sur'atlari esa transport xizmatlar (80,5 %), yashash va ovqatlanish xizmatlar (77,8 %), tashkil etdi.

2020-yil yanvar-aprel oylarida ko'rsatilgan bozor xizmatlari tarkibi, %



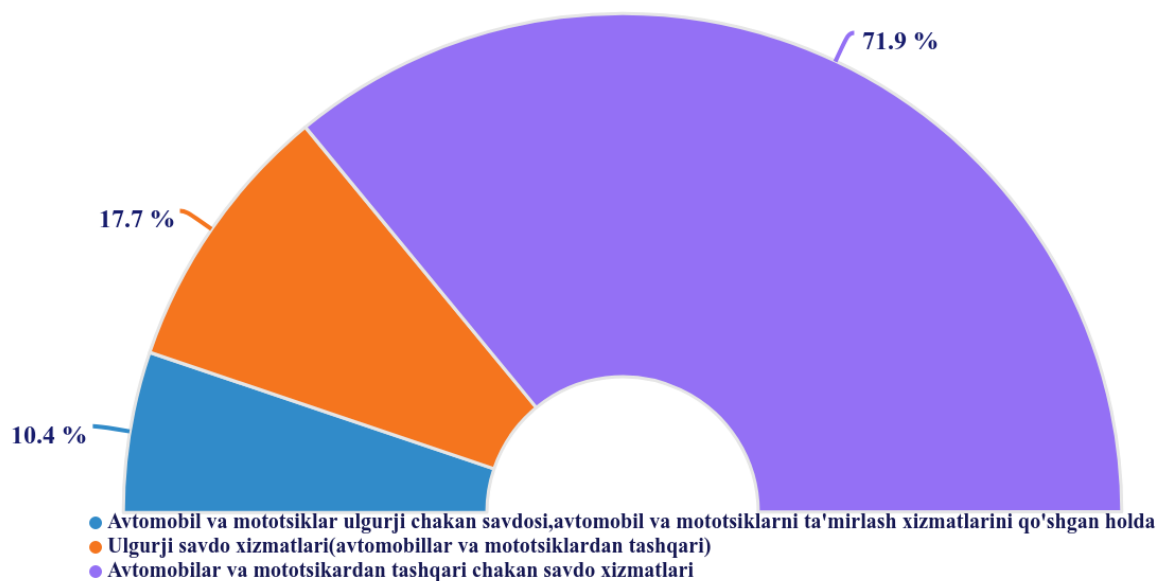
Jami moliyaviy xizmatlar hajmida sug'urta va nafaqa ta'minoti bo'yicha xizmatlardan tashqari moliyaviy xizmatlarning ulushi (89,6 %) yetakchilik qilmoqda.

Sug'urta va nafaqa ta'minoti bo'yicha xizmatlardan tashqari moliyaviy xizmatlarning asosiy qismini pul-kredit sohasida vositachilik xizmatlari tashkil etadi.

Bugungi kunda savdo-sotiq iste'mol bozoriga bo'lgan talabni shakllantirish jarayonining faol ishtirokchisiga aylandi. Savdo xizmatlari iqtisodiyotda ko'rsatilgan xizmatlar umumiy hajmining sezilarli qismini tashkil qiladi.

2020-yil yanvar-aprel oylarida savdo xizmatlari hajmi 1 331,7 mlrd.so'mga teng bo'ldi. Ko'rsatilgan xizmatlar umumiy hajmidagi ulushi 31,8 % ni tashkil etdi.

2020-yil yanvar-aprel oylarida savdo xizmatlari tarkibi, %



Savdo xizmatlari tarkibiga avtomobillar va mototsiklardan tashqari chakana savdo bo'yicha xizmatlar katta salmoqqa ega bo'lib, uning ulushi 71,9 %ni tashkil etadi.

Ulgurji savdo xizmatlarining (avtomobillar va mototsiklar savdosidan tashqari) ulushi 17,7 %ni tashkil etdi.

Avtomobil va mototsiklar ulgurji va chakana savdosi, avtomobil va mototsiklarni ta'mirlash xizmatlarini qo'shgan holda umumiy savdo xizmatlarining 10,4 %ni tashkil qiladi.



TOSHKENT VILOYATI STATISTIKA BOSHQARMASI

2020-yil yanvar-aprel oylarida hududlar bo'yicha ko'rsatilgan xizmatlar hajmi

	Jami			Aholi jon boshiga	
	Hajmi, mlrd. so'm	o'tgan yilga nisbatan %da	Jami xizmatlar hajmida hududlarning ulushi, %da	ming so'm	o'tgan yilga nisbatan %da
Toshkent viloyati	4 184,4	94,4	100,0	1 420,0	93,0
shaharlar:					
Nurafshon	1 012,9	119,1	24,2	20 756,2	117,6
Olmaliq	240,9	86,5	5,8	1 834,6	85,2
Angren	175,0	84,6	4,2	927,2	83,4
Bekobod	152,4	85,3	3,6	1 587,0	83,9
Ohangaron	70,3	86,3	1,7	1 849,6	84,0
Chirchiq	279,0	95,0	6,7	1 772,5	94,1
Yangiyo'l	151,2	85,7	3,6	2 495,7	84,4
tumanlar:					
Oqqo'rg'on	90,5	83,9	2,2	860,2	82,5
Ohangaron	48,8	89,5	1,2	509,1	88,3
Bekobod	87,4	85,1	2,1	554,9	83,8



TOSHKENT VILOYATI STATISTIKA BOSHQARMASI

	Jami			Aholi jon boshiga	
	Hajmi, mlrd. so'm	o'tgan yilga nisbatan %da	Jami xizmatlar hajmida hududlarning ulushi, %da	ming so'm	o'tgan yilga nisbatan %da
Bo'stonliq	201,6	99,2	4,8	1 192,3	98,2
Bo'ka	90,7	85,3	2,2	721,5	84,0
Quyi Chirchiq	56,3	85,9	1,3	520,8	84,6
Zangota	293,4	87,7	7,0	1 484,1	86,5
Yuqori Chirchiq	110,5	88,1	2,6	815,0	86,6
Qibray	377,7	99,9	9,0	1 881,7	98,5
Parkent	133,5	88,9	3,2	860,6	87,3
Piskent	46,7	85,1	1,1	462,7	83,8
O'rta Chirchiq	121,5	83,4	2,9	812,0	82,0
Chinoz	95,1	72,7	2,3	710,8	71,6
Yangiyo'l	151,5	84,0	3,6	720,6	82,7
Toshkent	197,6	86,6	4,7	1 093,6	85,3

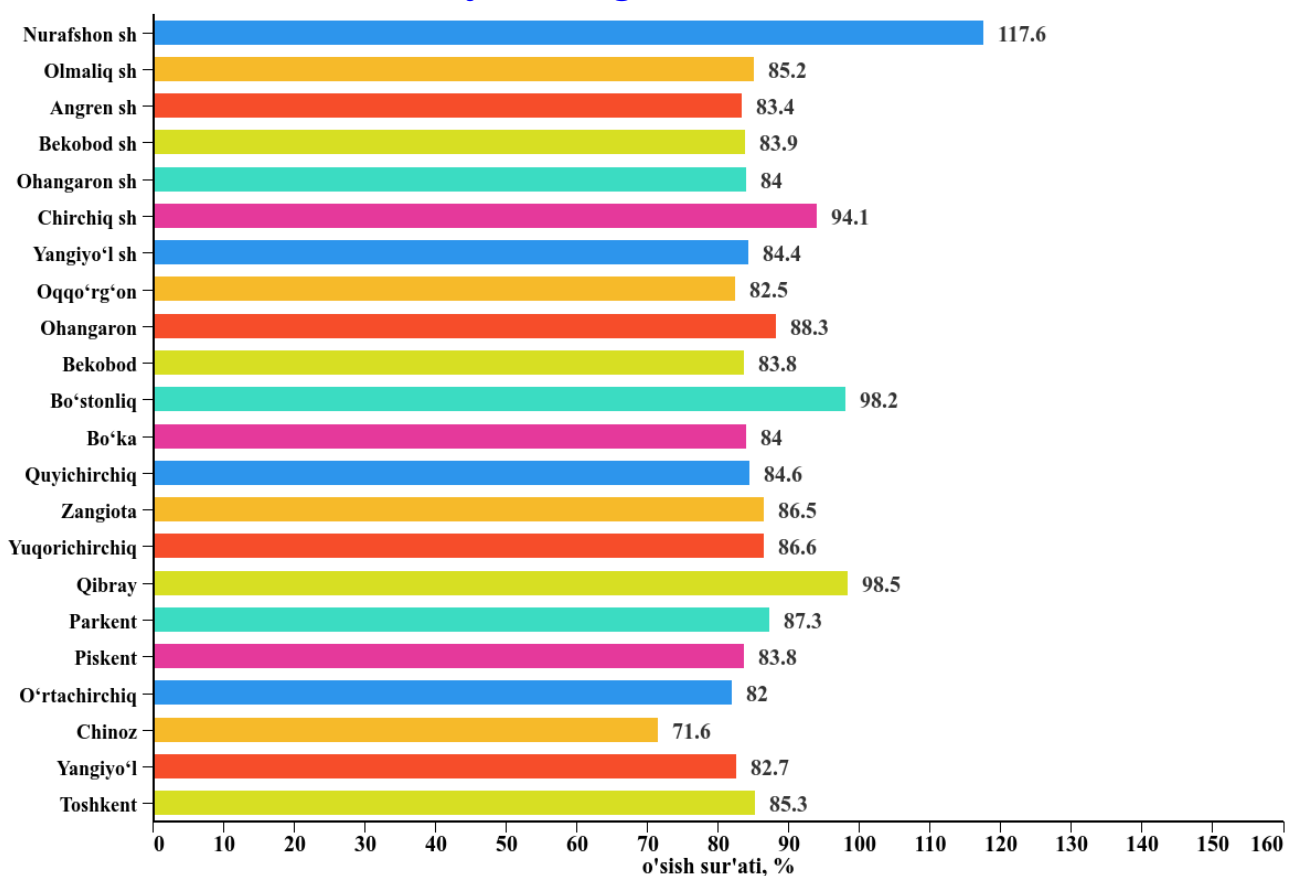
Hududlar o'rtasida eng yuqori o'sish sur'atlari Nurafshon (119,1 %) Chirchiq (95,0 %), shaharlari, shuningdek Bo'stonliq (99,2 %), Parkent (88,9 %) va Yuqorichirchiq (88,1 %) tumanlariga to'g'ri keladi.



TOSHKENT VILOYATI STATISTIKA BOSHQARMASI

Eng past o'sish sur'atlari esa O'rta Chirchiq (83,4 %) va Chinoz (72,7 %) tumanlariga to'g'ri keladi. 2020-yil yanvar-aprel oylarida aholi jon boshiga ko'rsatilgan xizmatlar hajmi 1 420,0 ming so'mga teng bo'ldi. O'sish sur'ati o'tgan yilning shu davriga nisbatan 93,0 % ni tashkil etdi.

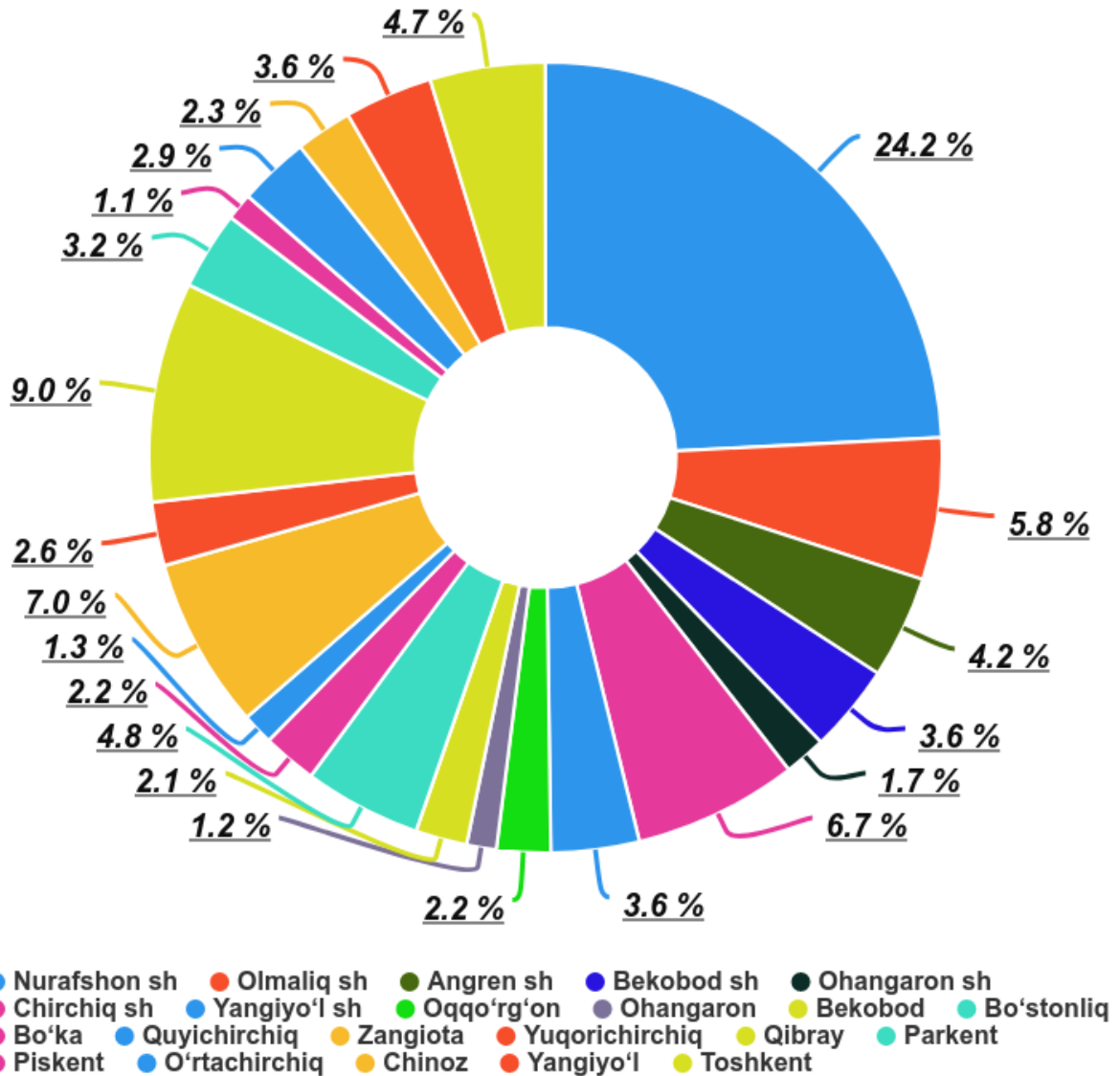
2020-yil yanvar-aprel oylarida hududlar bo'yicha aholi jon boshiga ko'rsatkichlar



Joriy yilda viloyatda aholi jon boshiga ko'rsatilgan eng yuqori xizmatlar ulushi Nurafshon shahrida – 20 756,2 ming so'mni, o'sish sur'ati o'tgan yilning shu davriga nisbatan 117,6 % tashkil etdi.

Aholi jon boshiga ko'rsatilgan eng kichik xizmatlar ulushi Quyi Chirchiq tumanida 555,0 ming so'mni, o'sish sur'ati o'tgan yilning shu davriga nisbatan (84,6 %), Ohangaron tumanida 509,1 ming so'mni o'sish sur'ati o'tgan yilning shu davriga nisbatan (88,3%) Piskent tumanida 462,7 ming so'mni, o'sish sur'ati o'tgan yilning shu davriga nisbatan (83,8 %), tashkil etdi.

2020-yil yanvar-aprel oylarida hududlar bo'yicha jami xizmatlar hajmida hududlarning ulushi



Viloyatda eng katta ulush Nurafshon shahar (24,2 %), Chirchiq shahar (6,7 %) va Qibray tumani (9,0 %) ga to'g'ri keldi.

Viloyatda eng past ulush esa Quyi Chirchiq (1,3 %), Ohangaron (1,2 %) va Piskent (1,1 %) tumanlarida kuzatildi.

2020-yil yanvar-aprel oylarida iqtisodiy faoliyat turlari bo'yicha xizmatlar tarkibi



Boshqa xizmatlar
2,9 %



Savdo xizmatlari
31,8 %



Shaxsiy xizmatlar
2,6 %



Transport xizmatlari
21,4 %



Aloqa va axborotlashtirish xizmatlari
3,2 %



Moliyaviy xizmatlar
17,2 %



Ta'lim sohasidagi xizmatlar
3,3 %



Yashash va ovqatlanish xizmatlari
3,6 %



Kompyuterlar va maishiy tovarlarni ta'mirlash bo'yicha xizmatlar
1,9 %



Ko'chmas mulk bilan bog'liq xizmatlar
3,0 %



Sog'liqni saqlash sohasidagi xizmatlar
1,6 %

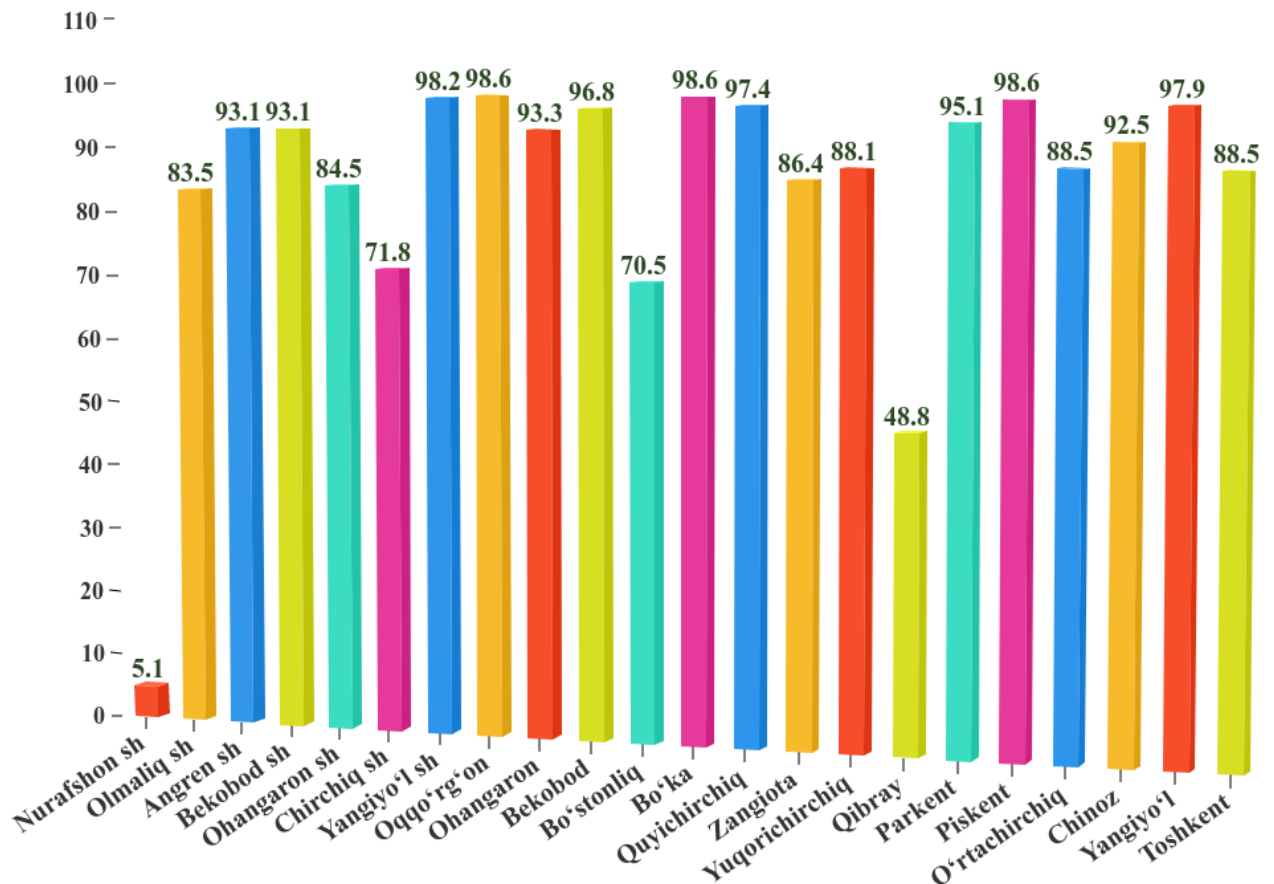


Me'morchilik muhandislik izlanishlari, texnik sinovlar va tahlil sohasidagi xizmatlar
4,6 %



Ijara xizmatlari
2,9 %

2020-yil yanvar-aprel oylarida jami xizmatlarda kichik biznesning ulushi, %



Viloyatda kichik biznesning eng katta ulushi Oqqo'rg'on (98,6 %), Piskent (98,6 %), tumanlarida va Yangiyo'l (97,9 %) shahrida kuzatildi. Viloyatda kichik biznesning eng past ulushi Nurafshon shahrida (5,1 %) tashkil etdi.

Toshkent viloyat statistika boshqarmasi

Xizmatlar sohasi statistikasi bo'limi

Mas'ul: M.Tastanbekov

Tel:(71)230-86-74